

テニスクラブ・スクール会員在席数調査 集計結果

回収総数 283件

2017年8月27日作成

発送日： 2017年6月5日

加盟事業所数(本社事務所は除く)

489 事業所

総回収数:	283 事業所
回収率:	57.9%

※面数のみで人数未記入の事業所含む

2017年3月末スクール会員実数

一般:	148,192 人
ジュニア:	83,423 人
合計	231,615 人

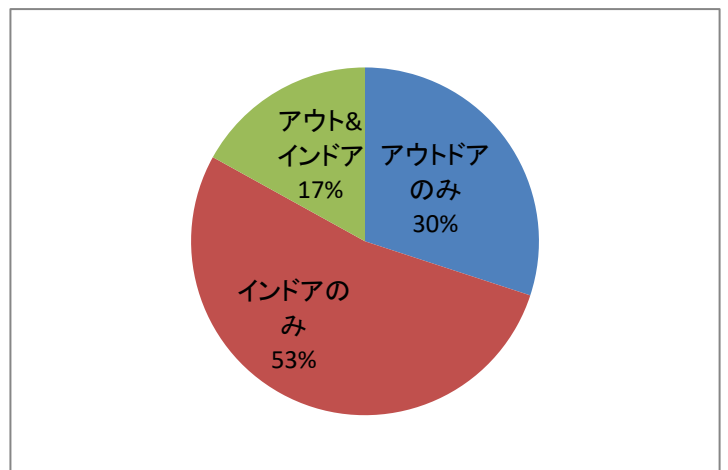
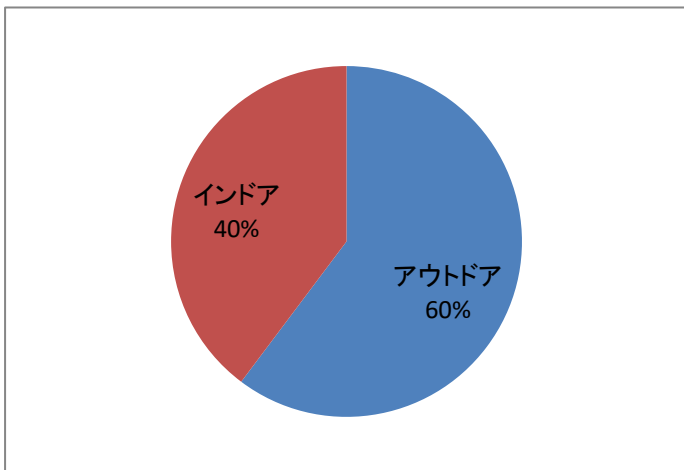
施設形態:	アウトドアのみ	85 ヶ所
	コート数:	223.5 面
	1面平均:	157 人
	インドアのみ	150 ヶ所
	コート数:	366.5 面
	1面平均:	381 人
	アウト&インドア	48 ヶ所
	コート数:	272.3 面
	1面平均:	209 人

スクール総面数: 870.05 面(委託含)

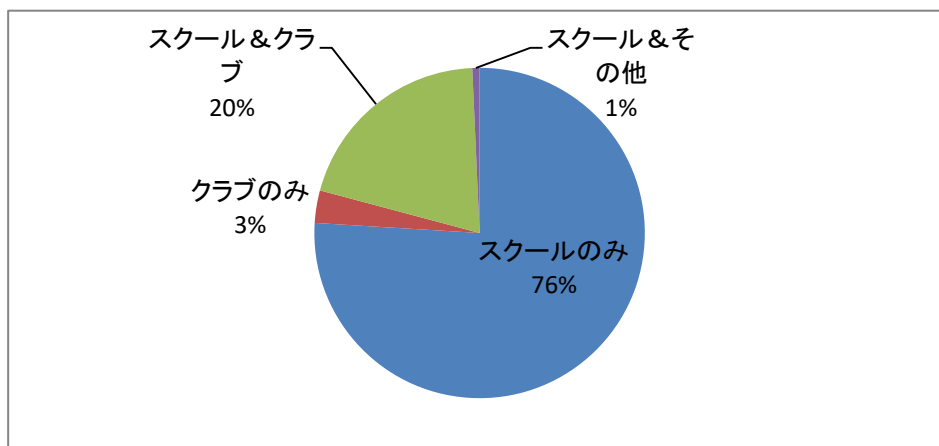
1面平均: 266 人

総面数: 1427.05 面
 アウトドア 859.75 面
 インドア 567.3 面

※小数点以下四捨五入



業務形態: スクールのみ 215 ヶ所
 クラブのみ 9 ヶ所 ※人数推移不明事業所含む
 スクール&クラブ 57 ヶ所
 スクール&その他 2 ヶ所 ※委託事業所等含む



2017テニスクラブ・スクール会員在席数調査 【集計結果】

【スクール】

【比較対象 事業所集計】		2016年3月末	2017年3月末	増減数	比率
(201事業所) ※人数推移不明の事業所を抜く (新規・未記載等)	在席数				
	一般	139,334	139,383	49	100%
	ジュニア	77,140	78,537	1,397	102%
	合計	216,474	217,920	1,446	101%
スクール使用面数	810 面				
	1面平均	267	269	2	101%

【テニスクラブ】

【比較対象 事業所集計】		2016年3月末	2017年3月末	増減数	比率
(59事業所) クラブ運営のみ : 7事業所 クラブ&スクール運営 : 52事業所 ※人数推移不明の事業所を抜く	在席数				
		1,239	1,210	-29	98%
		13,834	13,375	-459	97%
	合計	15,073	14,585	-488	97%
クラブ使用面数	350.3 面				
	1面平均	43.0	41.6	-1.4	97%

スクール 内訳詳細

【一都三県】		2016年3月末	2017年3月末	増減数	比率
◆東京都 (51事業所)	一般	32,828	32,159	-669	98%
	ジュニア	17,318	17,524	206	101%
	合計	50,146	49,683	-463	99%
スクール使用面数	153.5 面				
	1面平均	327	324	-3	99%
◆神奈川県 (35事業所)	一般	19,641	19,522	-119	99%
	ジュニア	12,107	12,132	25	100%
	合計	31,748	31,654	-94	100%
スクール使用面数	136.5 面				
	1面平均	233	232	-1	100%
◆千葉県 (19事業所)	一般	10,260	10,184	-76	99%
	ジュニア	6,052	6,151	99	102%
	合計	16,312	16,335	23	100%
スクール使用面数	55 面				
	1面平均	297	297	0	100%
◆埼玉県 (29事業所)	一般	11,129	11,343	214	102%
	ジュニア	6,097	6,398	301	105%
	合計	17,226	17,741	515	103%
スクール使用面数	74.5 面				
	1面平均	231	238	7	103%

**2017テニスクラブ・スクール会員在席数調査
【集計結果】**

【地方別】		2016年3月末	2017年3月末	増減数	比率
◆北海道・東北地方 (15事業所)	一般	7,460	7,462	2	100%
	ジュニア	3,788	3,597	-191	95%
	合計	11,248	11,059	-189	98%
スクール使用面数	32面				
	1面平均	352	346	-6	98%
◆関東地方 (128事業所)	一般	75,471	74,873	-598	99%
	ジュニア	42,591	43,246	655	102%
	合計	118,062	118,119	57	100%
スクール使用面数	443面				
	1面平均	267	267	0	100%
◆中部地方 (36事業所)	一般	13,439	13,669	230	102%
	ジュニア	9,298	9,780	482	105%
	合計	22,737	23,449	712	103%
スクール使用面数	61面				
	1面平均	373	384	12	103%
◆近畿地方 (56事業所)	一般	30,795	31,204	409	101%
	ジュニア	15,876	16,493	617	104%
	合計	46,671	47,697	1,026	102%
スクール使用面数	194.3面				
	1面平均	240	245	5	102%
◆中国・四国・九州地方 (20事業所)	一般	12,169	12,175	6	100%
	ジュニア	5,587	5,421	-166	97%
	合計	17,756	17,596	-160	99%
スクール使用面数	60.5面				
	1面平均	293	291	-3	99%