

テニスクラブ・スクール会員在席数調査 集計結果

回収総数 279件

2015年6月24日作成



公益社団法人
日本テニス事業協会

2015テニスクラブ・スクール会員在席数調査 【基本データ集計】

発送日： 2015年3月23日

依頼先:	正会員	204
	複数事業所	267
	合計	471 事業所

総回収数:	279 事業所
回収率:	59.2%

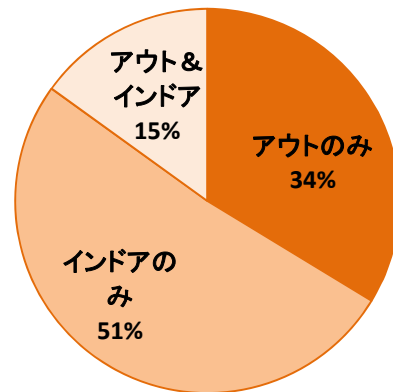
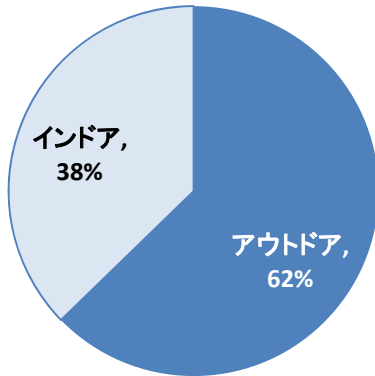
※面数のみで人数未記入の事業所含む

2015年3月末スクール会員実数

一般:	142,191 人		
ジュニア:	66,918 人		
振分不明:	700 人	スクール面数:	788 面
合計	209,809 人	1面平均:	266 人

総面数: 1,341 面
アウトドア 841 面
インドア 500 面

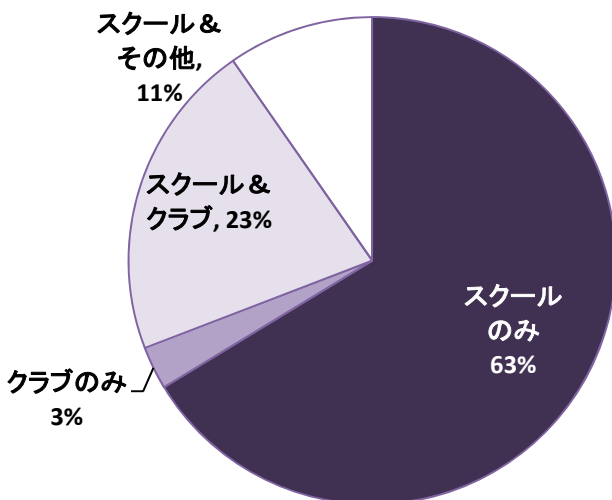
施設形態: アウトドアのみ 94 ヶ所
インドアのみ 143 ヶ所
アウト&インドア 42 ヶ所



業務形態: スクールのみ 185 ヶ所
クラブのみ 8 ヶ所
スクール&クラブ 59 ヶ所
スクール&その他 27 ヶ所

※人数推移不明事業所含む

※委託事業所等含む



2015テニスクラブ・スクール会員在席数調査 【集計結果】

【スクール】

【比較対象 事業所集計】		2014年3月末	2015年3月末	増減数	比率
(267事業所) ※人数推移不明の事業所を除く (新規・未記載等)	一般	135,559	140,901	5,342	104%
	ジュニア	58,552	66,095	7,543	113%
	振分不明	1,039	700		
	合計	195,150	207,696	12,546	106%
スクール使用面数	773 面				
	1面平均	252	269	16	106%

【テニスクラブ】

【比較対象 事業所集計】		2014年3月末	2015年3月末	増減数	比率
(66事業所)	会員数	12,820	12,563	-257	98%
クラブ運営のみ : 7事業所					
クラブ&スクール運営 : 59事業所					
※人数推移不明の事業所を除く					
クラブ使用面数	335 面				
	1面平均	38.3	37.5	-0.8	98%

スクール 内訳詳細

【一都三県】		2014年3月末	2015年3月末	増減数	比率
◆東京都 (51事業所)	一般	32,298	33,832	1,534	105%
	ジュニア	14,187	16,460	2,273	116%
	合計	46,485	50,292	3,807	108%
スクール使用面数	161.5 面				
	1面平均	288	311	24	108%
◆神奈川県 (25事業所)	一般	18,195	18,705	510	103%
	ジュニア	8,094	8,579	485	106%
	合計	26,289	27,284	995	104%
スクール使用面数	75.5 面				
	1面平均	348	361	13	104%
◆千葉県 (22事業所)	一般	13,196	13,656	460	103%
	ジュニア	6,192	6,950	758	112%
	合計	19,388	20,606	1,218	106%
スクール使用面数	73.5 面				
	1面平均	264	280	17	106%
◆埼玉県 (29事業所)	一般	10,865	11,546	681	106%
	ジュニア	4,570	5,412	842	118%
	振分不明	434			
	合計	15,869	16,958	1,089	107%
スクール使用面数	84 面				
	1面平均	189	202	13	107%

2015テニスクラブ・スクール会員在席数調査
【集計結果】

【地方別】		2014年3月末	2015年3月末	増減数	比率
◆北海道・東北地方 (15事業所)	一般	5,675	5,757	82	101%
	ジュニア	2,796	3,011	215	108%
	合計	8,471	8,768	297	104%
スクール使用面数	35 面				
	1面平均	242	251	8	104%
◆関東地方 (129事業所)	一般	75,654	78,938	3,284	104%
	ジュニア	33,523	37,996	4,473	113%
	振分不明	434			
	合計	109,611	116,934	7,323	107%
スクール使用面数	399.5 面				
	1面平均	274	293	18	107%
◆中部地方 (36事業所)	一般	14,780	14,704	-76	99%
	ジュニア	6,861	7,511	650	109%
	合計	21,641	22,215	574	103%
スクール使用面数	79.5 面				
	1面平均	272	279	7	103%
◆近畿地方 (63事業所)	一般	26,982	28,366	1,384	105%
	ジュニア	10,903	12,330	1,427	113%
	振分不明	605	700		
	合計	38,490	41,396	2,906	108%
スクール使用面数	187.5 面				
	1面平均	205	221	15	108%
◆中国・四国・九州地方 (24事業所)	一般	12,468	13,136	668	105%
	ジュニア	4,469	5,247	778	117%
	合計	16,937	18,383	1,446	109%
スクール使用面数	71.5 面				
	1面平均	237	257	20	109%