

テニスクラブ・スクール会員在席数調査 集計結果

回収総数 308件

2018年 8月29日作成



公益社団法人
日本テニス事業協会

2018テニスクラブ・スクール会員在席数調査 【集計結果】

発送日： 2018年4月18日

加盟事業所数(本社事務所は除く)

497 事業所

総回収数:	308 事業所
回収率:	62%

2018年3月末スクール会員実数

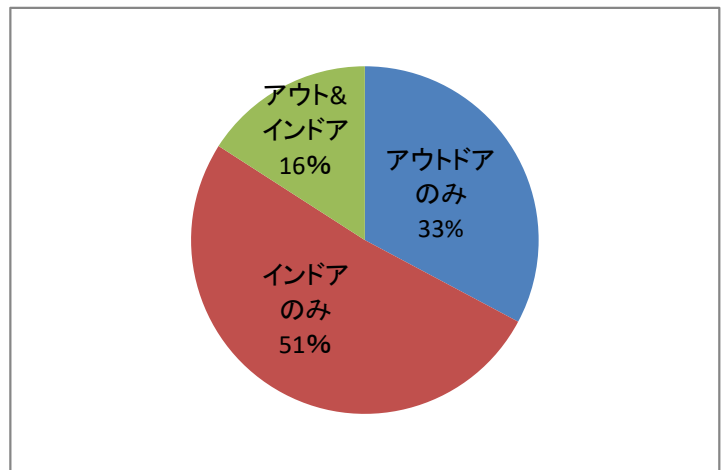
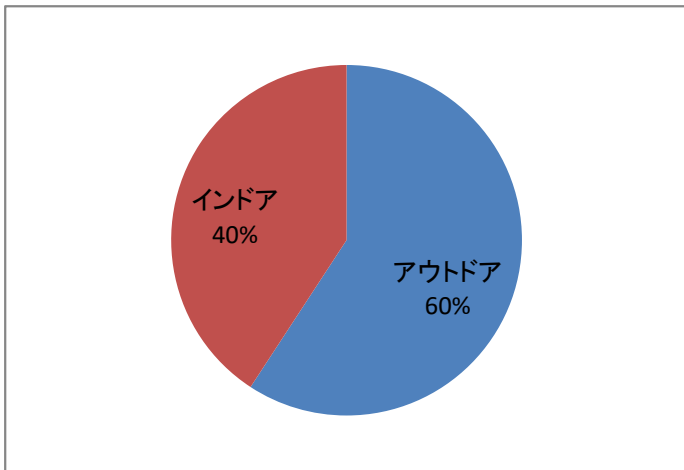
一般:	139,439 人
ジュニア:	76,586 人
合計	216,025 人

施設形態:	アウトドアのみ	101 ヶ所
	コート数:	255 面
	1面平均:	110 人
	インドアのみ	158 ヶ所
	コート数:	390 面
	1面平均:	368 人
	アウト&インドア	49 ヶ所
	コート数:	249 面
	1面平均:	180 人

スクール総面数: 893 面(委託含)
1面平均: 242 人

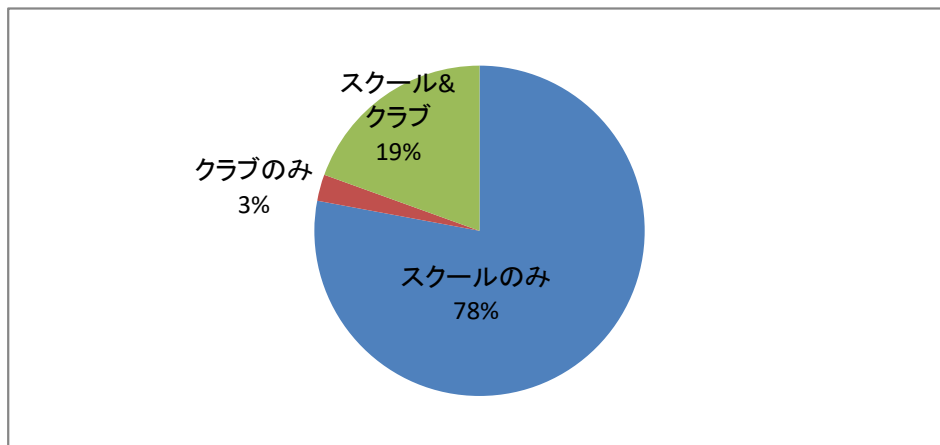
総面数: 1,407 面
アウトドア 834 面
インドア 574 面

※小数点以下四捨五入



業務形態: スクールのみ 240 ヶ所
クラブのみ 8 ヶ所
スクール&クラブ 60 ヶ所
スクール&その他 0 ヶ所

※人数推移不明事業所含む



2018テニスクラブ・スクール会員在席数調査 【集計結果】

【スクール】

【比較対象 事業所集計】		2017年3月末	2018年3月末	増減数	比率
(226事業所) ※人数推移不明の事業所を除く (新規・未記載等)	在席数				
	一般	138,332	132,989	-5,343	96%
	ジュニア	78,941	73,329	-5,612	93%
	合計	217,273	206,318	-10,955	95%
スクール使用面数	854 面				
	1面平均	254	242	-13	95%

【テニスクラブ】

【比較対象 事業所集計】		2017年3月末	2018年3月末	増減数	比率
(68事業所) クラブ運営のみ : 8事業所 クラブ&スクール運営 : 60事業所 ※人数推移不明の事業所を除く	在席数				
	クラブ運営のみ	2,573	2,519	-54	98%
	クラブ&スクール運営	11,516	11,151	-365	97%
	合計	14,089	13,670	-419	97%
クラブ使用面数	239 面				
	1面平均	48.2	46.7	-1.5	97%

スクール 内訳詳細

【一都三県】		2017年3月末	2018年3月末	増減数	比率
◆東京都 (59事業所)	一般	33,199	32,730	-469	99%
	ジュニア	17,999	17,167	-832	95%
	合計	51,198	49,897	-1,301	97%
スクール使用面数	176.8 面				
	1面平均	290	282	-7	97%
◆神奈川県 (44事業所)	一般	19,766	18,911	-855	96%
	ジュニア	12,191	11,071	-1,120	91%
	合計	31,957	29,982	-1,975	94%
スクール使用面数	129.5 面				
	1面平均	247	232	-15	94%
◆千葉県 (25事業所)	一般	11,822	11,452	-370	97%
	ジュニア	7,276	6,654	-622	91%
	合計	19,098	18,106	-992	95%
スクール使用面数	79.5 面				
	1面平均	240	228	-12	95%
◆埼玉県 (33事業所)	一般	12,518	12,468	-50	100%
	ジュニア	7,303	6,924	-379	95%
	合計	19,821	19,392	-429	98%
スクール使用面数	90 面				
	1面平均	220	215	-5	98%

2018テニスクラブ・スクール会員在席数調査
【集計結果】

【地方別】		2017年3月末	2018年3月末	増減数	比率
◆北海道・東北地方 (11事業所)	一般	4,670	4,229	-441	91%
	ジュニア	2,471	2,202	-269	89%
	合計	7,141	6,431	-710	90%
スクール使用面数	20 面				
	1面平均	357	322	-36	90%
◆関東地方 (165事業所)	一般	78,947	77,198	-1,749	98%
	ジュニア	45,837	42,844	-2,993	93%
	合計	124,784	120,042	-4,742	96%
スクール使用面数	484.8 面				
	1面平均	257	248	-10	96%
◆中部地方 (33事業所)	一般	12,529	11,952	-577	95%
	ジュニア	8,663	7,937	-726	92%
	合計	21,192	19,889	-1,303	94%
スクール使用面数	71 面				
	1面平均	298	280	-18	94%
◆近畿地方 (59事業所)	一般	28,392	26,912	-1,480	95%
	ジュニア	15,466	14,258	-1,208	92%
	合計	43,858	41,170	-2,688	94%
スクール使用面数	200.8 面				
	1面平均	218	205	-13	94%
◆中国・四国・九州地方 (26事業所)	一般	13,794	12,698	-1,096	92%
	ジュニア	6,504	6,088	-416	94%
	合計	20,298	18,786	-1,512	93%
スクール使用面数	77.5 面				
	1面平均	262	242	-20	93%

