

テニスクラブ・スクール会員在籍数調査 集計結果

回収総数 296 件

2019年 8月2日作成

2019テニスクラブ・スクール会員在籍数調査 【集計結果】

発送日： 2019年4月15日

加盟事業所数(本社事務所は除く)

497 事業所

総回収数： 296 事業所

回収率： 60%

2019年3月末スクール会員実数

一般:	147,522 人
ジュニア:	78,388 人
合計	225,910 人

施設形態:	アウトドアのみ	84 ヶ所
	コート数:	229 面
	1面平均:	114 人
	インドアのみ	156 ヶ所
	コート数:	380 面
	1面平均:	367 人
	アウト&インドア	56 ヶ所
	コート数:	317 面
	1面平均:	189 人

スクール総面数: 926 面(委託含)

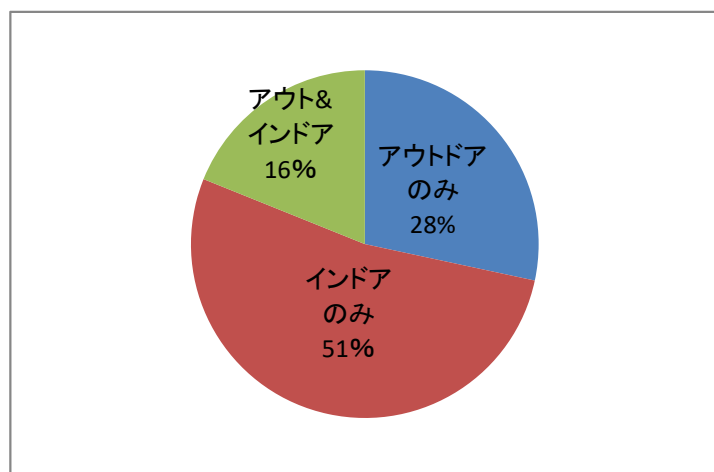
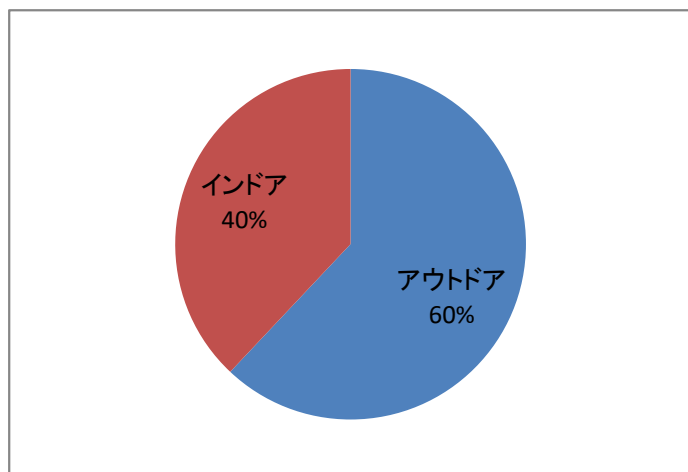
1面平均: 244 人

総面数: 1,524 面

アウトドア 946 面

インドア 579 面

※小数点以下四捨五入



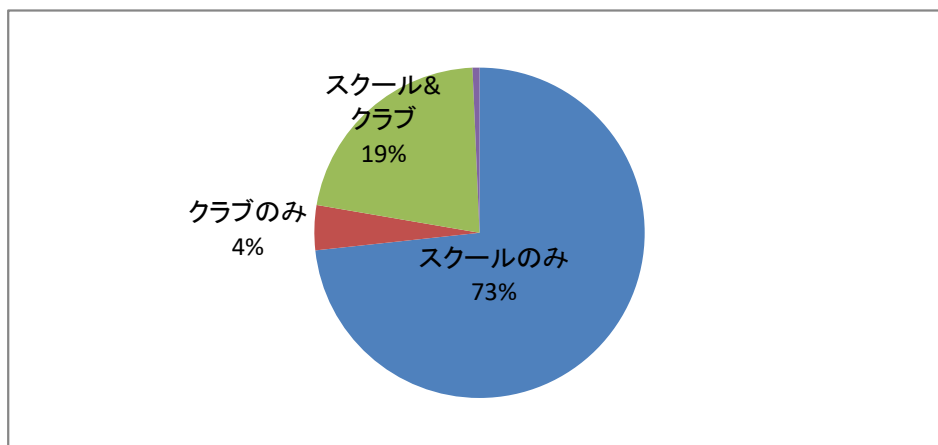
業務形態: スクールのみ 217 ヶ所

クラブのみ 13 ヶ所

スクール&クラブ 64 ヶ所

スクール&その他 2 ヶ所

※人数推移不明事業所含む



2019テニスクラブ・スクール会員在籍数調査 【集計結果】

【スクール】

【比較対象 事業所集計】		2018年3月末	2019年3月末	増減数	比率
(208事業所) ※人数推移不明の事業所を除く (新規・未記載等)	在籍数				
	一般	145,096	146,125	1,029	101%
	ジュニア	76,390	77,361	971	101%
	合計	221,486	223,486	2,000	101%
スクール使用面数	902 面				
	1面平均	245	248	2	101%

【テニスクラブ】

【比較対象 事業所集計】		2018年3月末	2019年3月末	増減数	比率
(79事業所) クラブ運営のみ : 13事業所 クラブ&スクール運営 : 66事業所 ※人数推移不明の事業所を除く	在籍数				
		2,992	2,976	-16	99%
		12,158	12,003	-155	99%
	合計	15,150	14,979	-171	99%
クラブ使用面数	273 面				
	1面平均	44.5	44.0	-0.6	99%

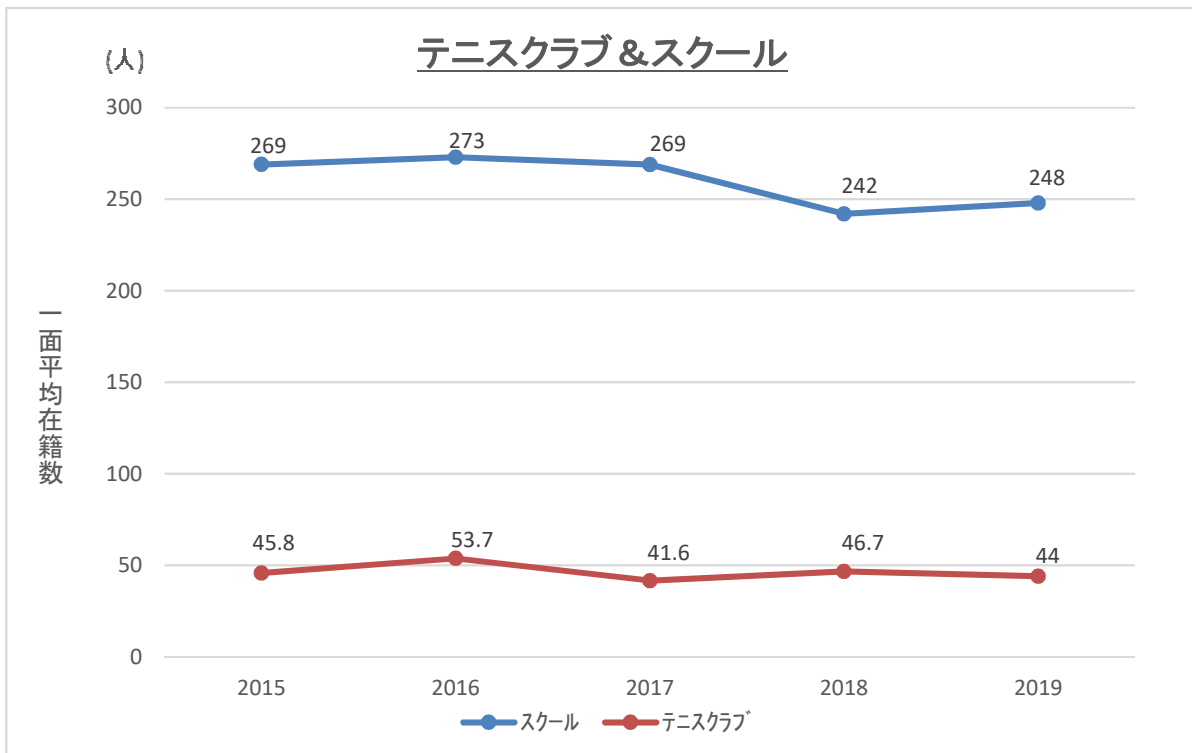
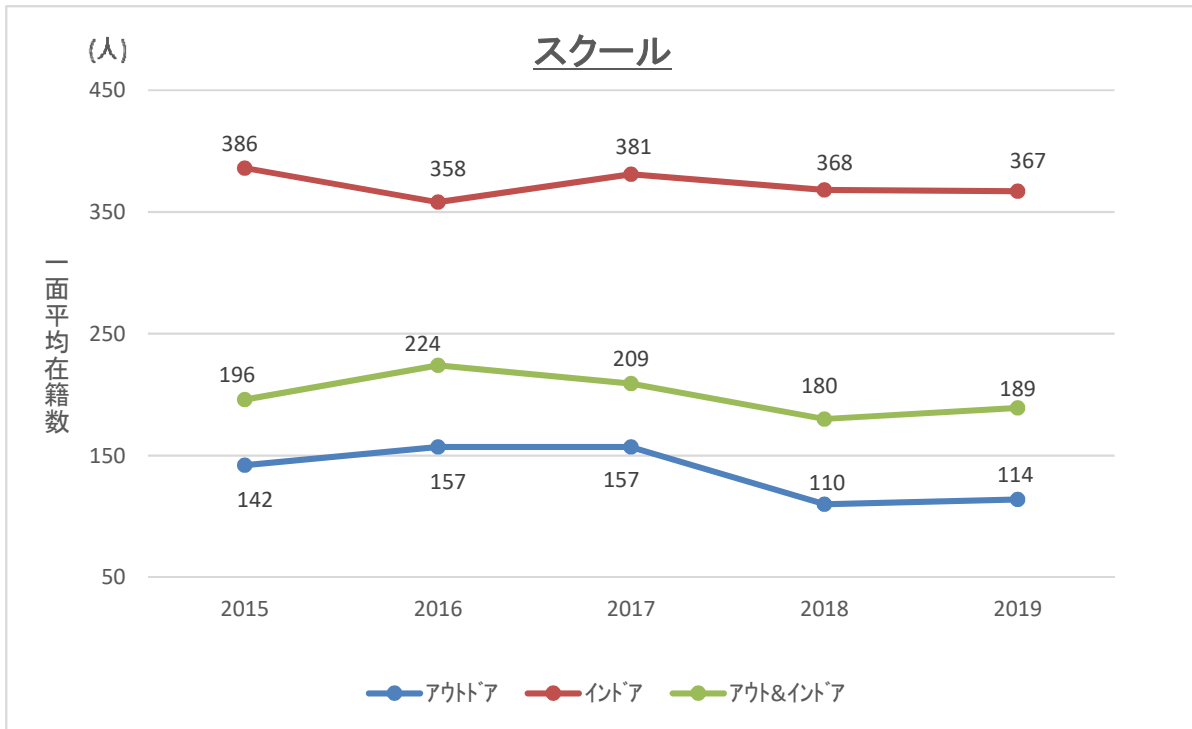
スクール 内訳詳細

【一都三県】		2018年3月末	2019年3月末	増減数	比率
◆東京都 (58事業所)	一般	34,627	34,633	6	100%
	ジュニア	17,202	17,148	-54	100%
	合計	51,829	51,781	-48	100%
スクール使用面数	187.2 面				
	1面平均	277	277	-0	100%
◆神奈川県 (38事業所)	一般	19,617	20,022	405	102%
	ジュニア	8,899	9,017	118	101%
	合計	28,516	29,039	523	102%
スクール使用面数	113.5 面				
	1面平均	251	256	5	102%
◆千葉県 (22事業所)	一般	12,767	12,981	214	102%
	ジュニア	7,602	7,617	15	100%
	合計	20,369	20,598	229	101%
スクール使用面数	101 面				
	1面平均	202	204	2	101%
◆埼玉県 (33事業所)	一般	13,118	13,161	43	100%
	ジュニア	7,249	7,051	-198	97%
	合計	20,367	20,212	-155	99%
スクール使用面数	95 面				
	1面平均	214	213	-2	99%

**2019テニスクラブ・スクール会員在籍数調査
【集計結果】**

【地方別】		2018年3月末	2019年3月末	増減数	比率
◆北海道・東北地方 (16事業所)	一般	6,969	6,862	-107	98%
	ジュニア	3,501	3,381	-120	97%
	合計	10,470	10,243	-227	98%
スクール使用面数	36 面				
	1面平均	291	285	-6	98%
◆関東地方 (155事業所)	一般	81,984	82,655	671	101%
	ジュニア	41,791	41,630	-161	100%
	合計	123,775	124,285	510	100%
スクール使用面数	507 面				
	1面平均	244	245	1	100%
◆中部地方 (45事業所)	一般	14,448	14,546	98	101%
	ジュニア	9,010	9,209	199	102%
	合計	23,458	23,755	297	101%
スクール使用面数	94 面				
	1面平均	251	254	3	101%
◆近畿地方 (46事業所)	一般	29,937	30,243	306	101%
	ジュニア	16,065	16,945	880	105%
	合計	46,002	47,188	1,186	103%
スクール使用面数	187 面				
	1面平均	247	253	6	103%
◆中国・四国・九州地方 (23事業所)	一般	11,758	11,819	61	101%
	ジュニア	6,023	6,196	173	103%
	合計	17,781	18,015	234	101%
スクール使用面数	83 面				
	1面平均	214	217	3	101%

2019テニスクラブ・スクール会員在籍数調査



2019テニスクラブ・スクール会員在籍数調査

