

テニスクラブ・スクール会員在籍数調査 集計結果

回収総数 344 件

2020年 10月12日作成



公益社団法人
日本テニス事業協会

2020テニスクラブ・スクール会員在籍数調査 【集計結果】

発送日： 2020年6月19日

加盟事業所数(本社事務所は除く)

532 事業所

総回収数:	344 事業所
回収率:	65%

2020年3月末スクール会員実数

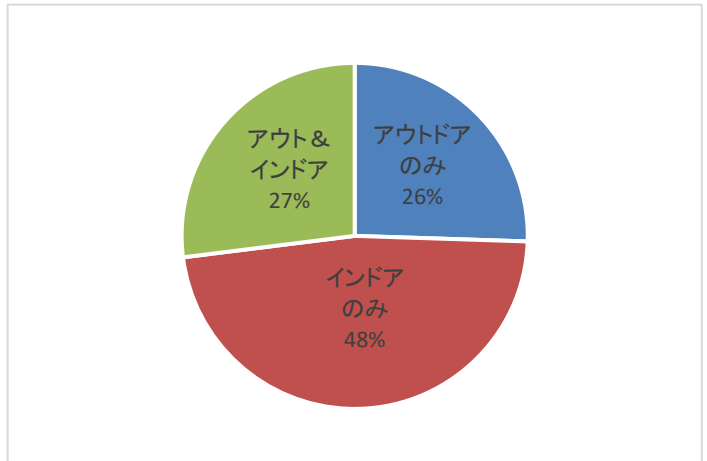
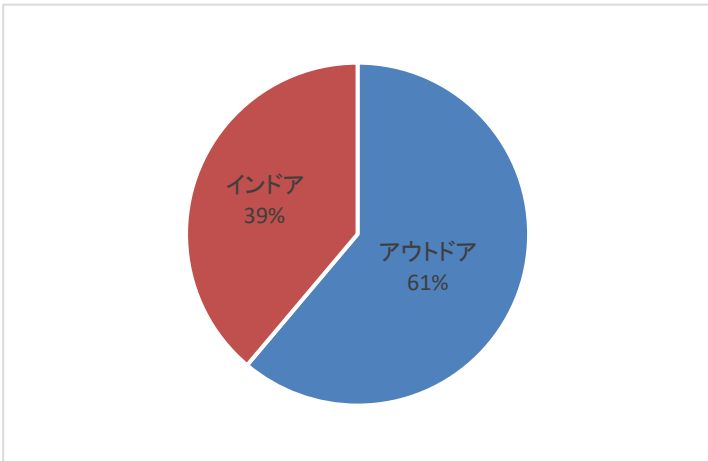
一般:	148,518 人
ジュニア:	77,455 人
合計	225,973 人

施設形態:	アウトドアのみ	87 ヶ所
	コート数:	226 面
	1面平均:	114 人
	インドアのみ	162 ヶ所
	コート数:	406 面
	1面平均:	348 人
	アウト&インドア	92 ヶ所
	コート数:	358 面
	1面平均:	166 人

スクール総面数: 996 面(委託含)
1面平均: 227 人

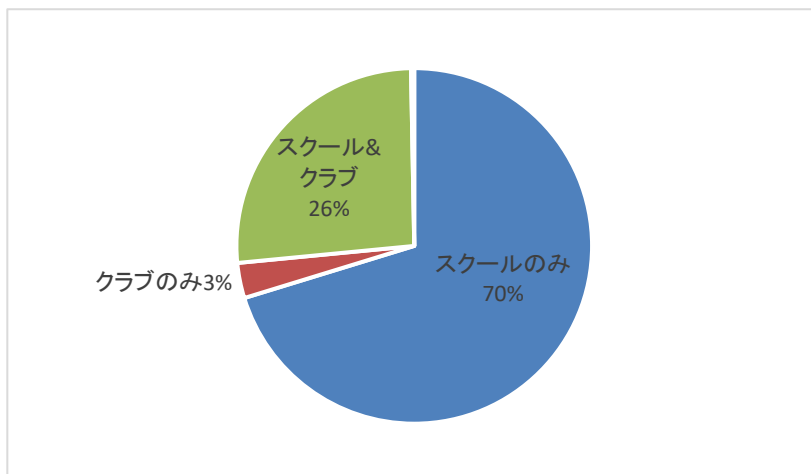
総面数: 1,605 面
アウトドア 982 面
インドア 624 面

※小数点以下四捨五入



業務形態: スクールのみ 241 ヶ所
クラブのみ 11 ヶ所
スクール&クラブ 90 ヶ所
スクール&その他 1 ヶ所

※人数推移不明事業所含む



2020テニスクラブ・スクール会員在籍数調査 【集計結果】

【スクール】

【比較対象 事業所集計】		2019年3月末	2020年3月末	増減数	比率
(238事業所) ※人数推移不明の事業所を除く (新規・未記載等)	在籍数				
	一般	150,112	146,508	-3,604	98%
	ジュニア	79,713	76,319	-3,394	96%
	合計	229,825	222,827	-6,998	97%
スクール使用面数	976面				
	1面平均	236	228	-7	97%

【テニスクラブ】

【比較対象 事業所集計】		2019年3月末	2020年3月末	増減数	比率
(79事業所) クラブ運営のみ : 11事業所 クラブ&スクール運営 : 85事業所 ※人数推移不明の事業所を除く	在籍数				
		2,894	2,846	-48	98%
		11,635	11,174	-461	96%
	合計	14,529	14,020	-509	96%
クラブ使用面数	409面				
	1面平均	35.5	34.3	-1.2	96%

スクール 内訳詳細

【一都三県】		2019年3月末	2020年3月末	増減数	比率
◆東京都 (53事業所)	一般	33,964	33,819	-145	100%
	ジュニア	16,930	16,174	-756	96%
	合計	50,894	49,993	-901	98%
	スクール使用面数	176面			
	1面平均	289	284	-5	98%
◆神奈川県 (46事業所)	一般	20,898	20,571	-327	98%
	ジュニア	9,509	9,130	-379	96%
	合計	30,407	29,701	-706	98%
	スクール使用面数	140面			
	1面平均	218	213	-5	98%
◆千葉県 (24事業所)	一般	10,059	9,977	-82	99%
	ジュニア	5,939	5,916	-23	100%
	合計	15,998	15,893	-105	99%
	スクール使用面数	86面			
	1面平均	186	185	-1	99%
◆埼玉県 (37事業所)	一般	14,264	14,036	-228	98%
	ジュニア	8,067	7,666	-401	95%
	合計	22,331	21,702	-629	97%
	スクール使用面数	104面			
	1面平均	216	210	-6	97%

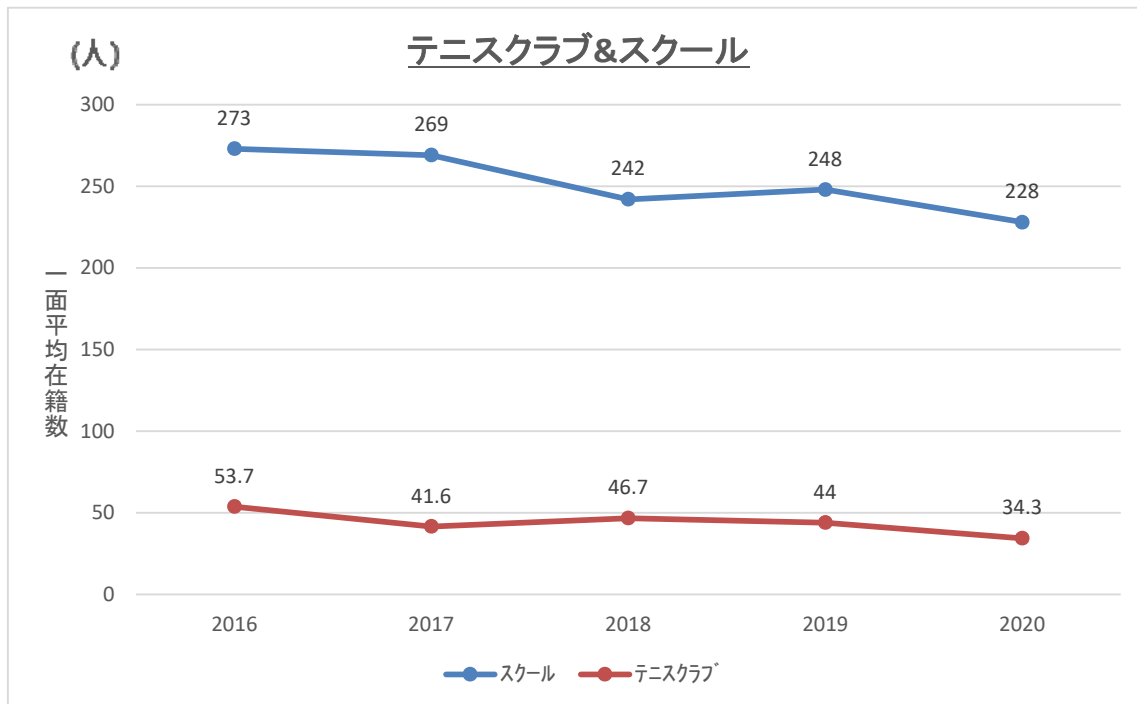
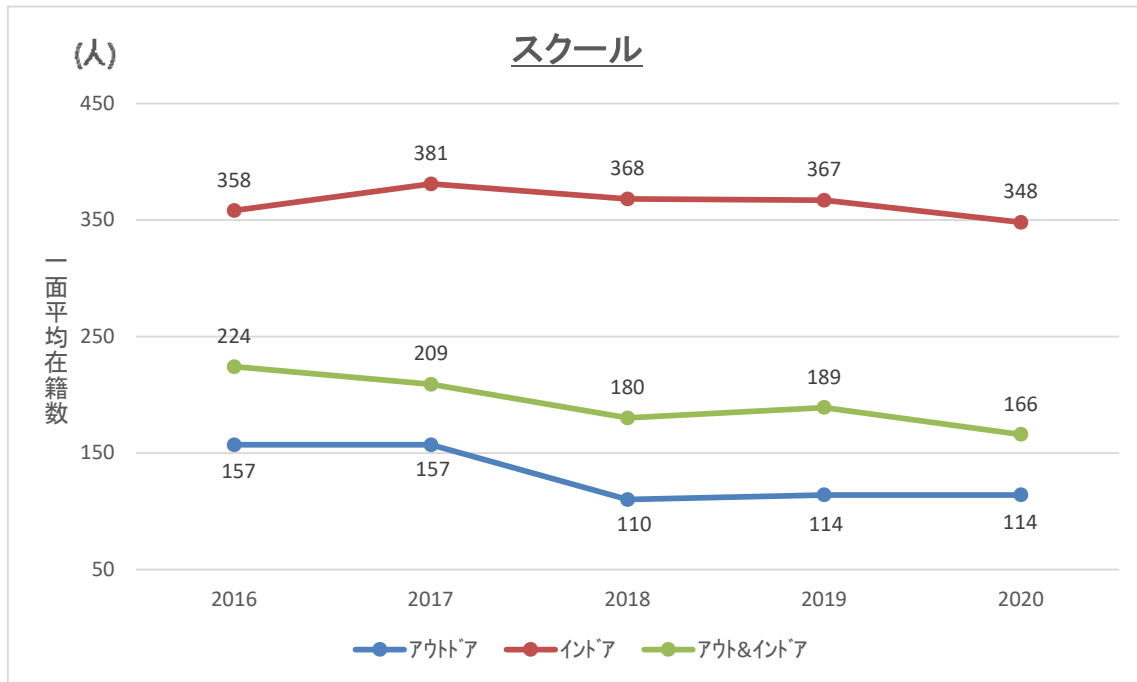
2020テニスクラブ・スクール会員在籍数調査
【集計結果】

【地方別】		2019年3月末	2020年3月末	増減数	比率
◆北海道・東北地方 (11事業所)	一般	4,302	3,975	-327	92%
	ジュニア	2,349	2,255	-94	96%
	合計	6,651	6,230	-421	94%
スクール使用面数	25 面				
	1面平均	266	249	-17	94%
◆関東地方 (163事業所)	一般	80,567	79,702	-865	99%
	ジュニア	41,130	39,575	-1,555	96%
	合計	121,697	119,277	-2,420	98%
スクール使用面数	514 面				
	1面平均	237	232	-5	98%
◆中部地方 (46事業所)	一般	15,013	14,346	-667	96%
	ジュニア	9,498	8,896	-602	94%
	合計	24,511	23,242	-1,269	95%
スクール使用面数	103 面				
	1面平均	239	227	-12	95%
◆近畿地方 (74事業所)	一般	35,640	33,805	-1,835	95%
	ジュニア	19,248	18,019	-1,229	94%
	合計	54,888	51,824	-3,064	94%
スクール使用面数	237 面				
	1面平均	232	219	-13	94%
◆中国・四国・九州地方 (31事業所)	一般	14,590	14,680	90	101%
	ジュニア	7,488	7,574	86	101%
	合計	22,078	22,254	176	101%
スクール使用面数	94 面				
	1面平均	234	236	2	101%

2020テニスクラブ・スクール会員在籍数調査

【過去5年間の一面平均在籍数比較】

* 過去5年間の数値は、回答事業所や回答数が異なる単年度の数値であるため、今年度集計結果の前年度数値とは合致しません。



2020テニスクラブ・スクール会員在籍数調査

