

テニスクラブ・スクール会員在籍数調査 集計結果

回収総数 331 件

2022年 8月29日作成



公益社団法人
日本テニス事業協会

2022テニスクラブ・スクール会員在籍数調査 【集計結果】

発送日： 2022年6月1日

加盟事業所数(本社事務所は除く)

518 事業所

総回収数:	331 事業所
回収率:	64%

■2022年3月末スクール会員実数

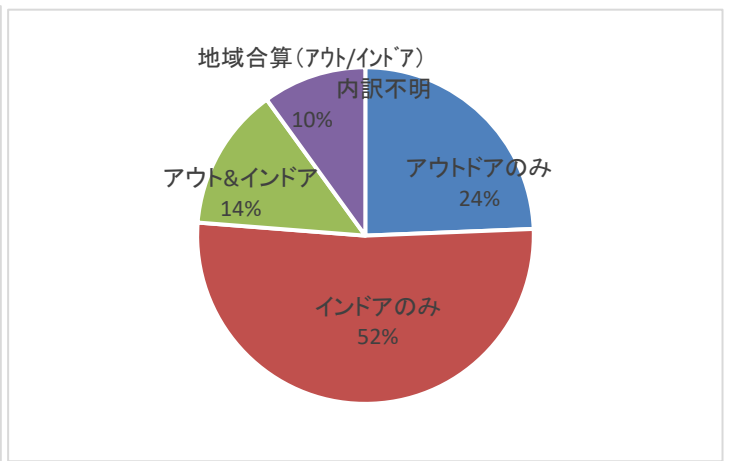
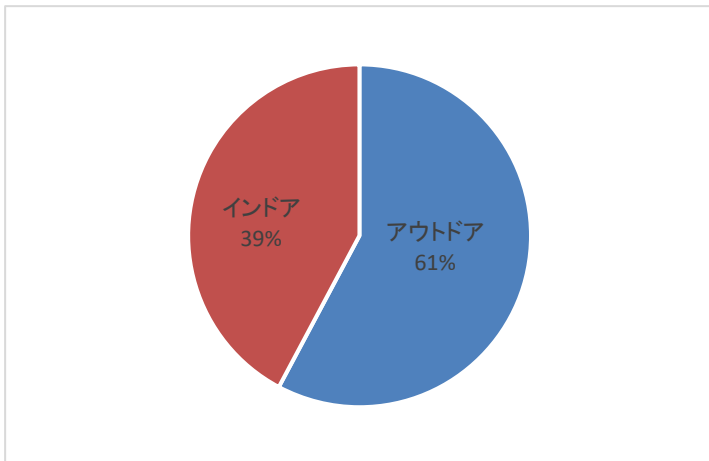
一般:	151,745 人
ジュニア:	71,840 人
合計	223,585 人

施設形態: (スクール)	アウトドアのみ	78 ヶ所
	コート数:	220 面
	1面平均:	118 人
インドアのみ	コート数:	421 面
	1面平均:	344 人
	アウト&インドア	44 ヶ所
地域合算(アウト/インドア) 内訳不明	コート数:	222 面
	1面平均:	179 人
地域合算(アウト/インドア) 内訳不明	コート数:	69 面
	1面平均:	157 人

スクール総面数: 941 面(委託含)
1面平均: 238 人

総面数: 1,458 面
アウトドア 843 面
インドア 615 面

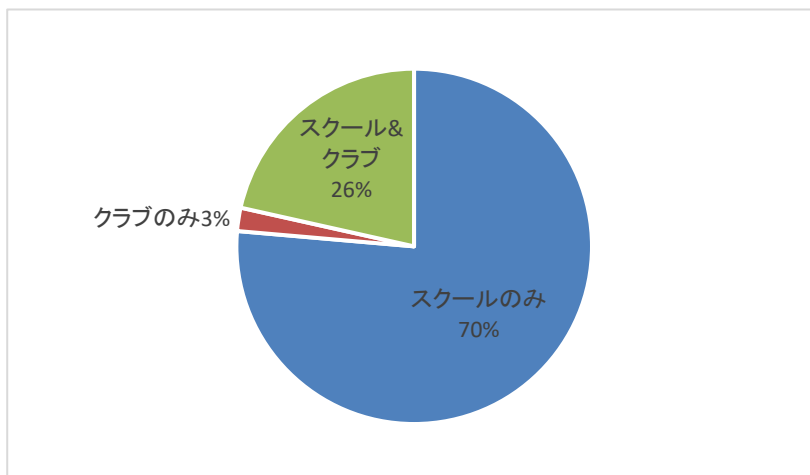
※小数点以下四捨五入



業務形態: スクールのみ 252 ヶ所
クラブのみ 7 ヶ所
スクール&クラブ 71 ヶ所
スクール&その他 0 ヶ所

※人数推移不明事業所含む

※人数推移不明事業所含む



2022テニスクラブ・スクール会員在籍数調査 【集計結果】

【スクール】

【比較対象 事業所集計】		2021年3月末	2022年3月末	増減数	比率
(320事業所) ※人数推移不明の事業所を除く (新規・未記載等)	在籍数				
	一般	144,535	150,108	5,573	104%
	ジュニア	71,357	71,063	-294	100%
	合計	215,892	221,171	5,279	102%
スクール使用面数	932面				
	1面平均	232	237	6	102%

【テニスクラブ】

【比較対象 事業所集計】		2021年3月末	2022年3月末	増減数	比率
(78事業所) クラブ運営のみ : 7事業所 クラブ&スクール運営 : 71事業所 ※人数推移不明の事業所を除く	在籍数				
	一般	1,203	1,184	-19	98%
	ジュニア	11,014	10,998	-16	100%
	合計	12,217	12,182	-35	100%
クラブ使用面数	398面				
	1面平均	30.7	30.6	-0.1	100%

スクール 内訳詳細

【一都三県】		2021年3月末	2022年3月末	増減数	比率
◆東京都 (58事業所)	一般	35,066	36,647	1,581	105%
	ジュニア	15,776	16,331	555	104%
	合計	50,842	52,978	2,136	104%
	スクール使用面数	176面			
	1面平均	289	301	12	104%
◆神奈川県 (44事業所)	一般	22,649	23,798	1,149	105%
	ジュニア	9,354	9,658	304	103%
	合計	32,003	33,456	1,453	105%
	スクール使用面数	123面			
	1面平均	260	272	12	105%
◆千葉県 (27事業所)	一般	10,530	10,838	308	103%
	ジュニア	5,554	5,353	-201	96%
	合計	16,084	16,191	107	101%
	スクール使用面数	92面			
	1面平均	175	176	1	101%
◆埼玉県 (37事業所)	一般	12,428	12,695	267	102%
	ジュニア	6,701	6,679	-22	100%
	合計	19,129	19,374	245	101%
	スクール使用面数	109面			
	1面平均	175	178	2	101%

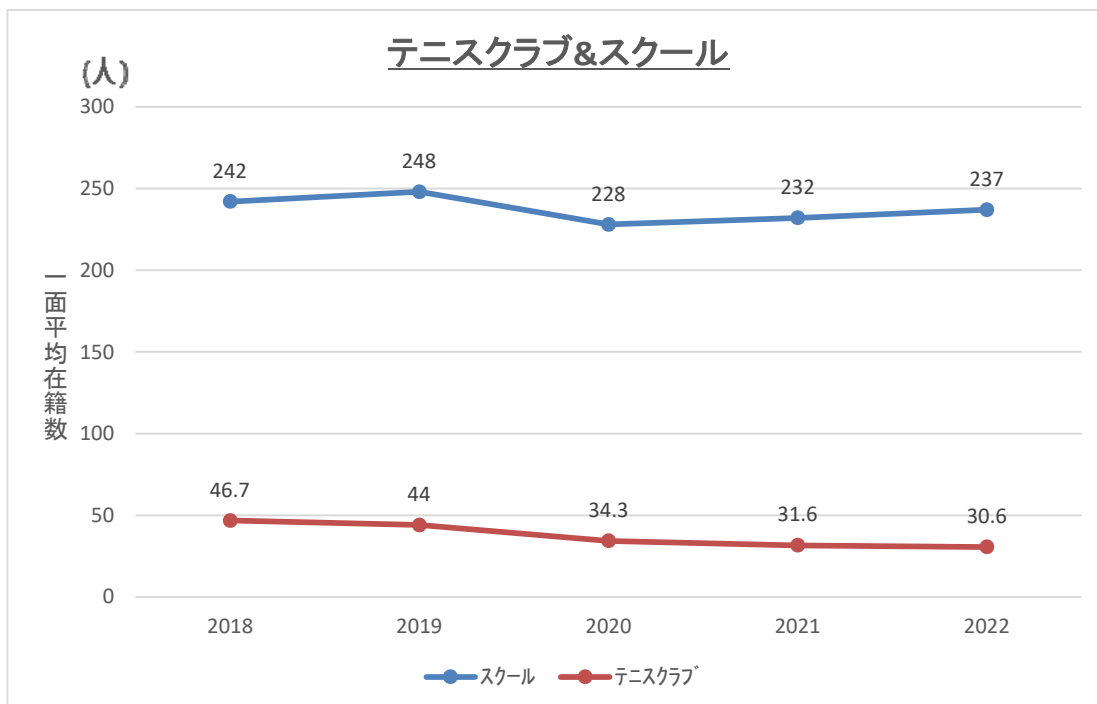
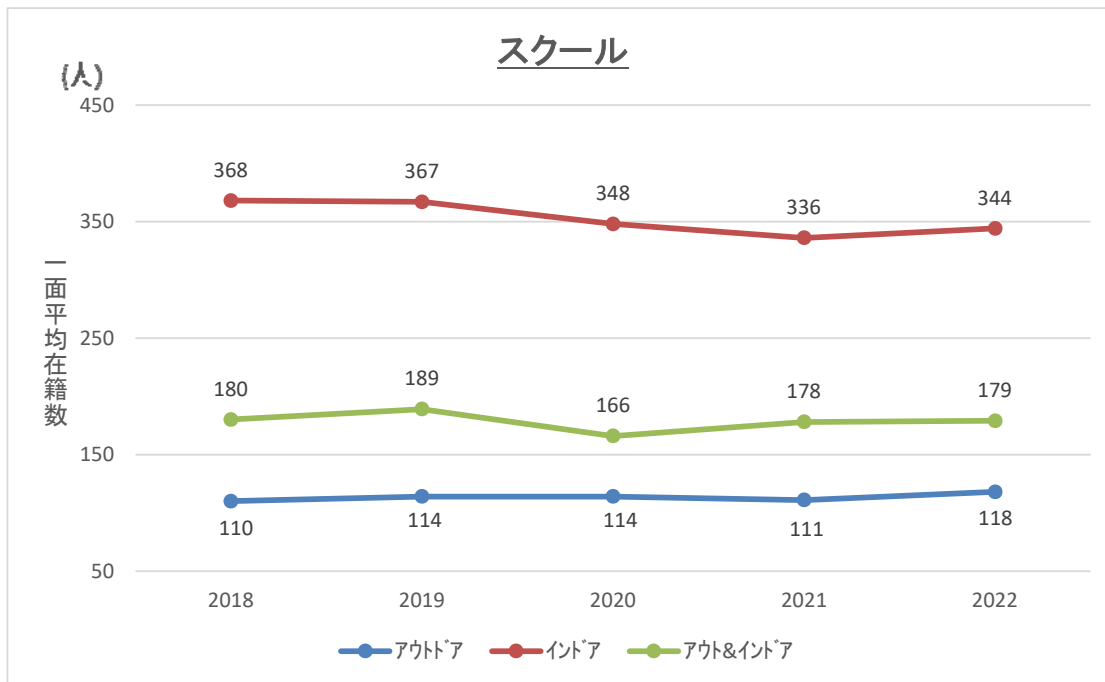
2022テニスクラブ・スクール会員在籍数調査
【集計結果】

【地方別】		2021年3月末	2022年3月末	増減数	比率
◆北海道・東北地方 (14事業所)	一般	4,578	4,598	20	100%
	ジュニア	2,404	2,342	-62	97%
	合計	6,982	6,940	-42	99%
スクール使用面数	36.5 面				
	1面平均	191	190	-1	99%
◆関東地方 (168事業所)	一般	81,746	85,053	3,307	104%
	ジュニア	37,856	38,478	622	102%
	合計	119,602	123,531	3,929	103%
スクール使用面数	505 面				
	1面平均	237	245	8	103%
◆中部地方 (39事業所)	一般	12,987	13,512	525	104%
	ジュニア	8,355	8,649	294	104%
	合計	21,342	22,161	819	104%
スクール使用面数	87 面				
	1面平均	247	256	9	104%
◆近畿地方 (72事業所)	一般	32,675	34,036	1,361	104%
	ジュニア	16,428	15,269	-1,159	93%
	合計	49,103	49,305	202	100%
スクール使用面数	220 面				
	1面平均	224	225	1	100%
◆中国・四国・九州地方 (27事業所)	一般	12,549	12,909	360	103%
	ジュニア	6,314	6,325	11	100%
	合計	18,863	19,234	371	102%
スクール使用面数	85 面				
	1面平均	223	227	4	102%

2022テニスクラブ・スクール会員在籍数調査

【過去5年間の一面平均在籍数比較】

* 過去5年間の数値は、それぞれの年において回答事業所や回答数が異なる単年度の数値であるため、今年度集計結果の前年度数値とは合致しません。



2022テニスクラブ・スクール会員在籍数調査

【過去5年間の一面平均在籍数比較】

* 過去5年間の数値は、それぞれの年において回答事業所や回答数が異なる単年度の数値であるため、今年度集計結果の前年度数値とは合致しません。

