

# テニスクラブ・スクール会員在籍数調査 集計結果

回収総数 357 件

2024年8月20日作成



公益社団法人  
日本テニス事業協会

# 2024テニスクラブ・スクール会員在籍数調査 【集計結果】

発送日： 2024年5月13日

加盟事業所数(本社事務所は除く)

527 事業所

総回収数： 357 事業所

回収率： 68%

## 2024年3月末スクール会員実数

一般：	152,906 人
ジュニア：	62,080 人
合計	214,986 人

施設形態： (スクール)	アウトドアのみ	73 ヶ所
	コート数：	208 面
	1面平均：	110 人
	インドアのみ	166 ヶ所
	コート数：	430 面
	1面平均：	295 人
	アウト&インドア	44 ヶ所
	コート数：	230 面
	1面平均：	157 人
	地域合算(アウト/インドア) 内訳不明	34 ヶ所
	コート数：	82 面
	1面平均：	164 人

スクール総面数： 1,028 面(委託含)

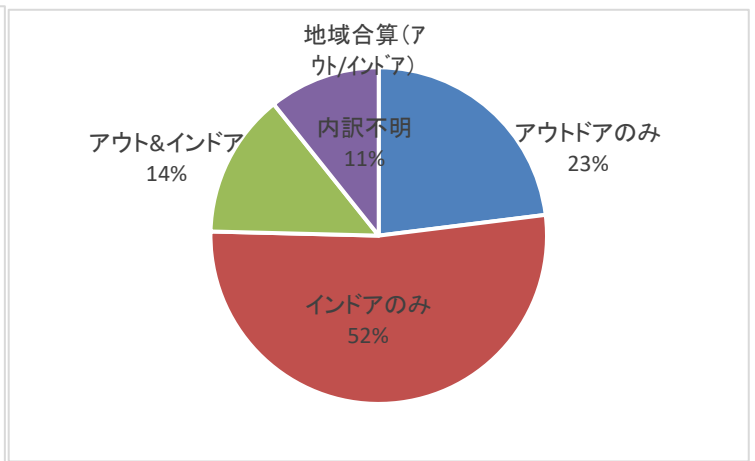
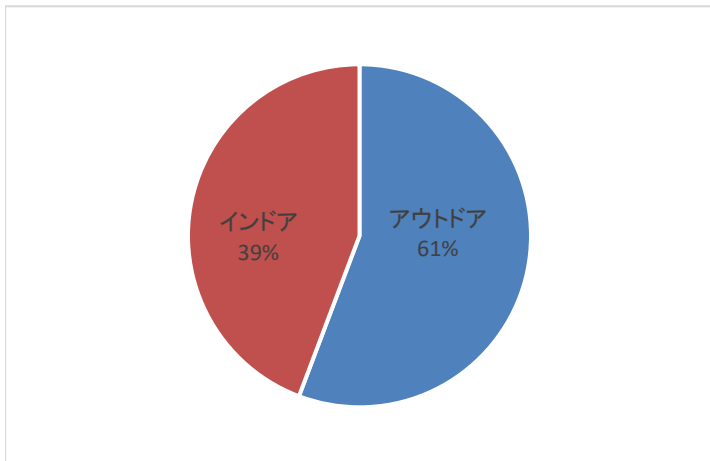
1面平均： 209 人

総面数： 1,552 面

アウトドア 865 面

インドア 687 面

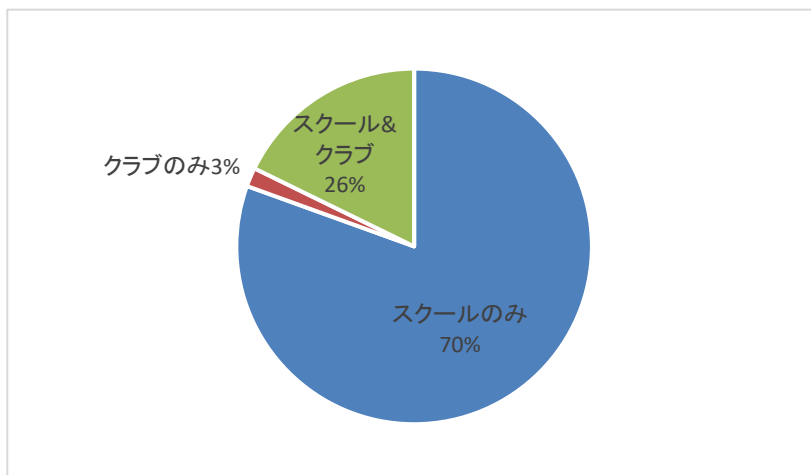
※小数点以下四捨五入



業務形態： スクールのみ	281 ヶ所
クラブのみ	6 ヶ所
スクール&クラブ	62 ヶ所
スクール&その他	0 ヶ所

※人数推移不明事業所含む

※人数推移不明事業所含む



2024テニスクラブ・スクール会員在籍数調査  
【集計結果】

【スクール】

【比較対象 事業所集計】		2023年3月末	2024年3月末	増減数	比率
(317事業所) ※人数推移不明の事業所を除く (新規・未記載等)	在籍数				
	一般	143,351	141,809	-1,542	99%
	ジュニア	61,469	57,444	-4,025	93%
	合計	204,820	199,253	-5,567	97%
スクール使用面数	949 面				
	1面平均	216	210	-6	97%

【テニスクラブ】

【比較対象 事業所集計】		2023年3月末	2024年3月末	増減数	比率
(66事業所) クラブ運営のみ :5事業所 クラブ&スクール運営 :61事業所 ※人数推移不明の事業所を除く	在籍数				
		696	704	8	101%
		9,830	9,722	-108	99%
	合計	10,526	10,426	-100	99%
クラブ使用面数	359 面				
	1面平均	29.3	29.0	-0.3	99%

スクール 内訳詳細

【一都三県】		2023年3月末	2024年3月末	増減数	比率
◆東京都 (54事業所)	一般	34,941	34,977	36	100%
	ジュニア	14,726	13,934	-792	95%
	合計	49,667	48,911	-756	98%
スクール使用面数	163 面				
	1面平均	305	300	-5	98%
◆神奈川県 (43事業所)	一般	21,096	20,839	-257	99%
	ジュニア	7,429	7,236	-193	97%
	合計	28,525	28,075	-450	98%
スクール使用面数	130 面				
	1面平均	219	216	-3	98%
◆千葉県 (24事業所)	一般	9,441	9,118	-323	97%
	ジュニア	4,505	4,267	-238	95%
	合計	13,946	13,385	-561	96%
スクール使用面数	70 面				
	1面平均	199	191	-8	96%
◆埼玉県 (33事業所)	一般	11,261	11,284	23	100%
	ジュニア	5,429	5,220	-209	96%
	合計	16,690	16,504	-186	99%
スクール使用面数	99 面				
	1面平均	169	168	-2	99%

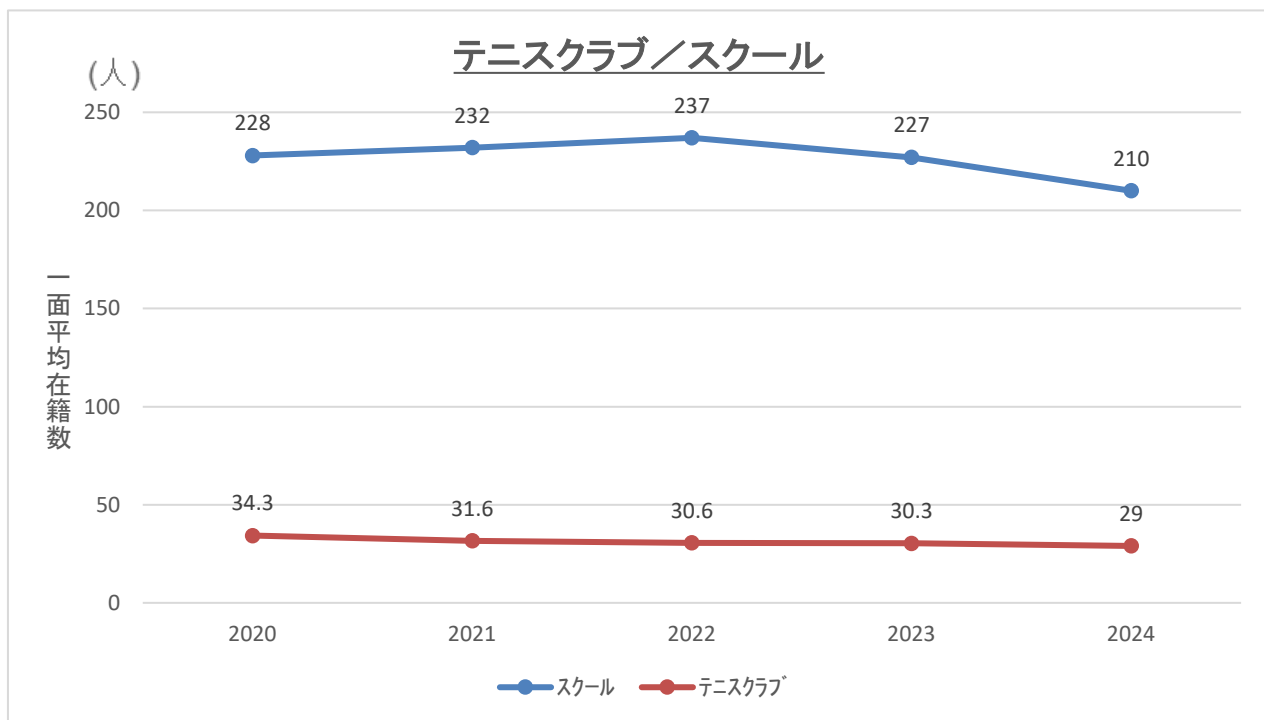
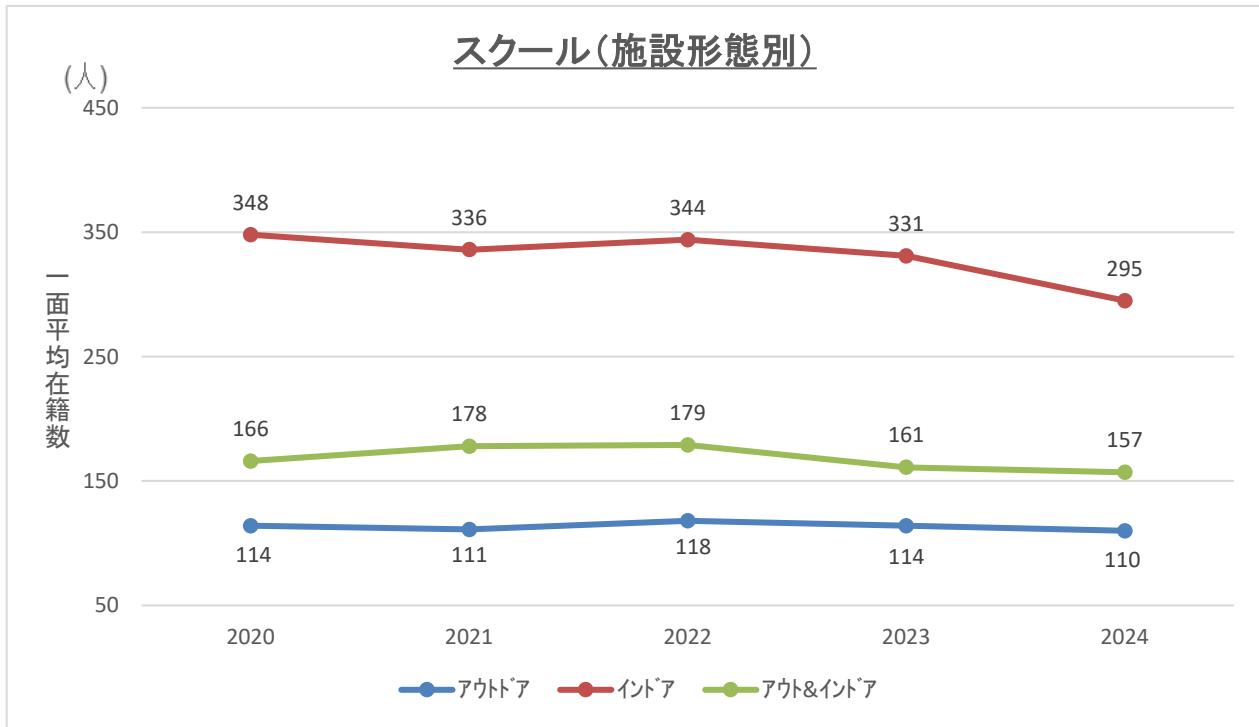
**2024テニスクラブ・スクール会員在籍数調査  
【集計結果】**

【地方別】		2023年3月末	2024年3月末	増減数	比率
◆北海道・東北地方 (15事業所)	一般	6,603	6,444	-159	98%
	ジュニア	2,530	2,355	-175	93%
	合計	9,133	8,799	-334	96%
スクール使用面数	49面				
	1面平均	188	181	-7	96%
◆関東地方 (157事業所)	一般	77,889	77,373	-516	99%
	ジュニア	32,587	31,106	-1,481	95%
	合計	110,476	108,479	-1,997	98%
スクール使用面数	469面				
	1面平均	236	232	-4	98%
◆中部地方 (40事業所)	一般	13,152	12,785	-367	97%
	ジュニア	7,690	6,827	-863	89%
	合計	20,842	19,612	-1,230	94%
スクール使用面数	91面				
	1面平均	230	217	-14	94%
◆近畿地方 (82事業所)	一般	34,291	33,992	-299	99%
	ジュニア	14,000	12,984	-1,016	93%
	合計	48,291	46,976	-1,315	97%
スクール使用面数	269面				
	1面平均	180	175	-5	97%
◆中国・四国・九州地方 (23事業所)	一般	11,416	11,215	-201	98%
	ジュニア	4,662	4,172	-490	89%
	合計	16,078	15,387	-691	96%
スクール使用面数	73面				
	1面平均	220	210	-9	96%

# 2024テニスクラブ・スクール会員在籍数調査

## 【過去5年間の一面平均在籍数比較】

\* 過去5年間の数値は、それぞれの年において回答事業所や回答数が異なる単年度の数値であるため、今年度集計結果の前年度数値とは合致しません。



# 2024テニスクラブ・スクール会員在籍数調査

## 【過去5年間の一面平均在籍数比較】

\* 過去5年間の数値は、それぞれの年において回答事業所や回答数が異なる単年度の数値であるため、今年度集計結果の前年度数値とは合致しません。

